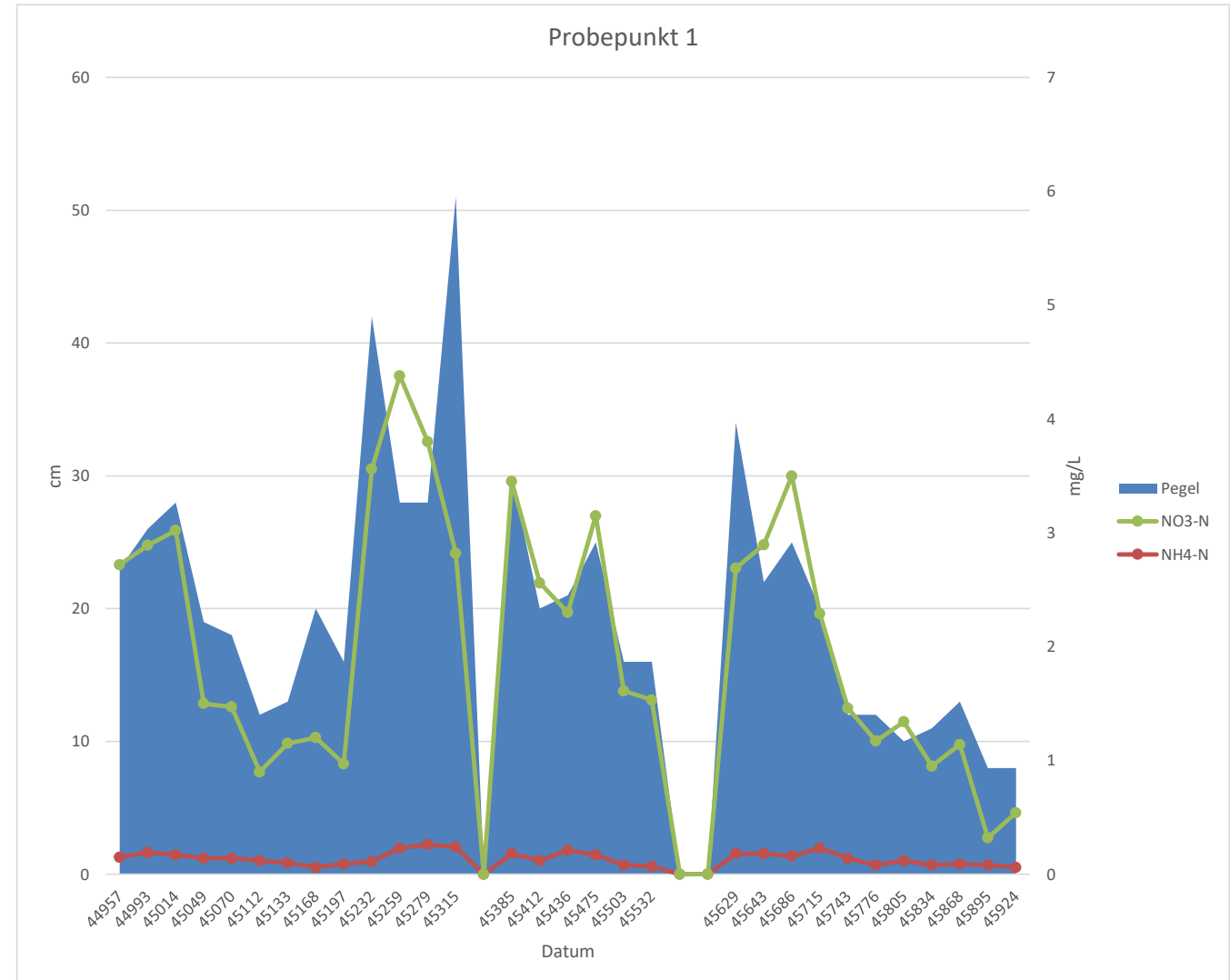


Probepunkt 1 (Ahauser Bach Kw)

Datum	Wetter	Pegel cm	Temp. °C	pH	NH4-N mg/L	NO3-N mg/L	Pges mg/L
31.01.2023	trocken 4° C	23	6,0	7,1	0,15	2,57	0,00
08.03.2023	trocken 2° C	26	5,2	7,3	0,19	2,70	0,03
29.03.2023	trocken 13° C	28	6,9	6,9	0,17	2,85	0,06
03.05.2023	trockem 8° C	19	8,2	7,3	0,14	1,36	0,00
24.05.2023	l. regen 10° C	18	10,5	7,2	0,14	1,33	0,01
05.07.2023	regen 16° C	12	13,6	7,3	0,12	0,78	0,05
26.07.2023	trocken 16° C	13	13,5	7,2	0,10	1,05	0,01
30.08.2023	trocken 17° C	20	12	7,2	0,06	1,14	0,03
28.09.2023	trocken 19° C	16	13,6	7,3	0,09	0,88	0,02
02.11.2023	trocken 13° C	42	11,1	6,5	0,11	3,45	0,07
29.11.2023	Schnee 1,5° C	28	6,8	6,2	0,23	4,15	0,11
19.12.2023	regen 6,5° C	28	7,9	6,5	0,26	3,54	0,04
24.01.2024	regen 9° C	51	8,2	6,4	0,24	2,58	0,17
03.04.2024	trocken 10° C	30	9,4	6,5	0,18	3,27	0,14
30.04.2024	trocken 17° C	20	11,6	6,8	0,12	2,44	0,06
24.05.2024	trocken 15° C	21	14,2	6,8	0,21	2,09	0,13
02.07.2024	regen 15° C	25	14,4	6,5	0,17	2,98	0,19
30.07.2024	trocken 21° C	16	13,7	6,9	0,08	1,53	0,11
28.08.2024	trocken 18° C	16	14,6	7,3	0,07	1,46	0,03
03.12.2024	trocken 8° C	34	8,8	6,5	0,18	2,51	0,06
17.12.2024	trocken 10° C	22	10,3	6,7	0,18	2,71	0,06
29.01.2025	Regen 8° C	25	7,5	6,5	0,16	3,34	0,07
27.02.2025	Trocken 6° C	20	6,9	7,2	0,23	2,06	0,06
27.03.2025	Trocken 8° C	12	8,8	7,2	0,14	1,32	0,03
29.04.2025	Trocken 15 °C	12	9,6	7,3	0,08	1,09	0,03
28.05.2025	Regen 16° C	10	12,9	7,1	0,12	1,22	0,05
26.06.2025	Trocken 25 °C	11	15	7,4	0,08	0,87	0,05
30.07.2025	Trocken 19 °C	13	14,4	0,09	1,05	0,09	
26.08.2025	Trocken 15 °C	8	14,8	7,4	0,08	0,24	0,07
24.09.2025	Trocken 11 °C	8	9,5	7,2	0,06	0,48	0,03

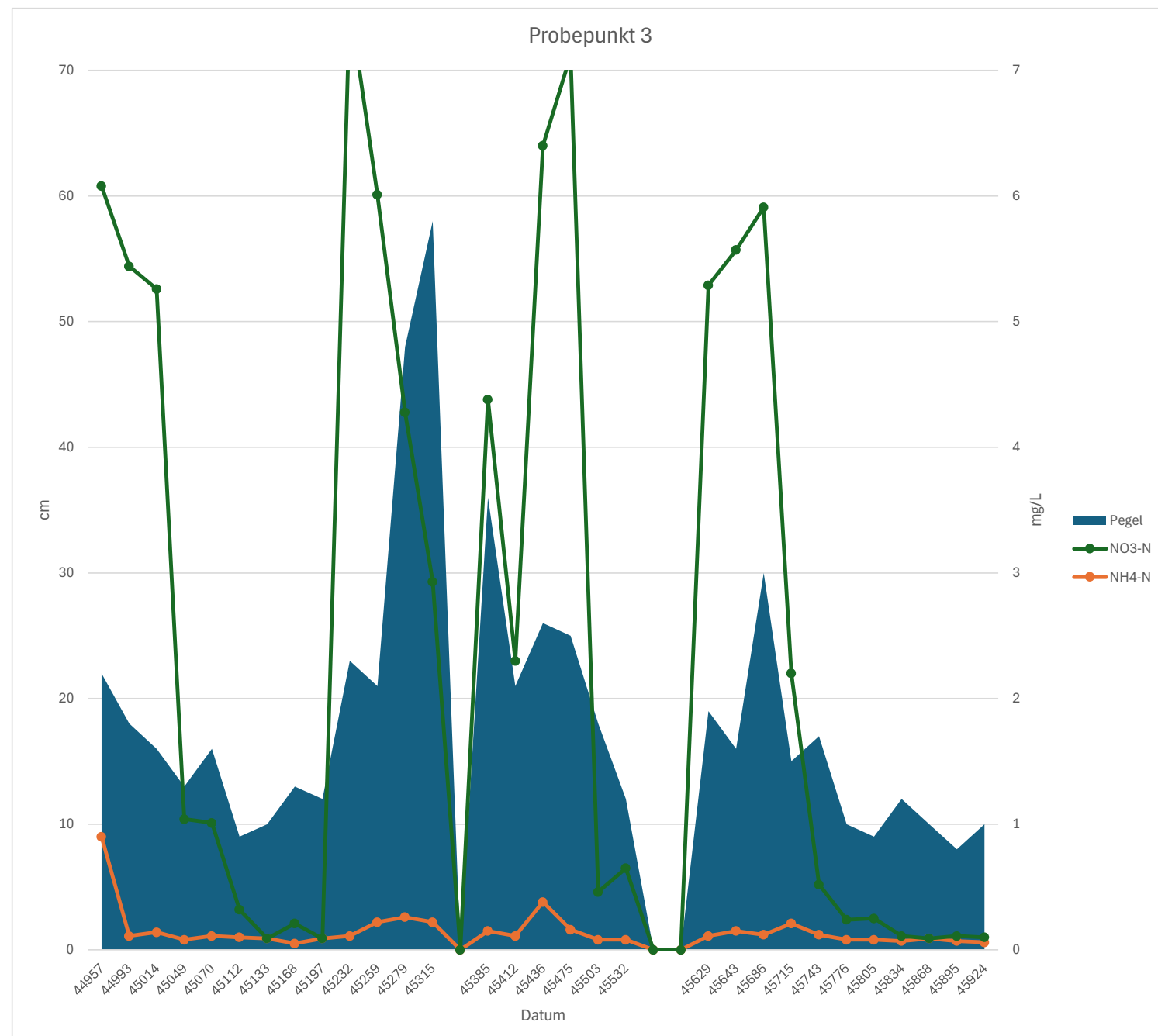


Probepunkt 2 (Hinnenberggraben Kw)

Datum	Wetter	Pegel cm	Temp. °C	pH	NH4-N mg/L	NO3-N mg/L	Pges mg/L
31.01.2023	trocken 4° C	10	4	7,5	0,17	3,01	0,06
31.01.2023	trocken 4° C	20	3,6	7,2	0,06	2,39	0,09
08.03.2023	trocken 2°C	13	6,2	7,3	0,05	2,78	0,12
29.03.2023	trocken 13°C						
03.05.2023	trockem 8°C						
24.05.2023	l. regen 10°C						
05.07.2023	regen 16°C						
26.07.2023	trocken 16°C						
30.08.2023	trocken 17°C						
28.09.2023	trocken 19°C	13	11,3	7	0,05	1,89	0,35
02.11.2023	trocken 13°C	22	4,2	6,8	0,25	2,04	0,51
29.11.2023	Schnee 1,5°C	23	7,2	7,1	0,23	1,42	0,21
19.12.2023	regen 6,5°C	46	7	6,9	0,50	1,63	0,43
24.01.2024	regen 9°C						
		19	9,6	7,1	0,18	3,17	0,40
03.04.2024	trocken 10°C	10	12,7	7,4	0,07	2,56	0,19
30.04.2024	trocken 17°C	22	15,7	7,2	1,85	0,75	0,44
24.05.2024	trocken 15°C	15	15,9	6,6	0,32	2,22	0,75
02.07.2024	regen 15°C						
30.07.2024	trocken 21°C						
28.08.2024	trocken 18°C						
		20	6,5	7	0,04	4,17	0,14
03.12.2024	trocken 8°C	18	8,1	7,4	0,25	3,93	0,15
17.12.2024	trocken 10°C	20	6,2	7,2	0,12	2,75	0,45
29.01.2025	Regen 8° C	15	6	7,4	0,73	1,69	0,45
27.02.2025	Trocken 6° C	8	8,6	7,5	0,00	0,44	
27.03.2025	Trocken 8°C						
29.04.2025	Trocken 15 °C						
28.05.2025	Regen 16°C						
26.06.2025	Trocken 25 °C						
30.07.2025	Trocken 19 °C						
26.08.2025	Trocken 15 °C						
24.09.2025	Trocken 11 °C						

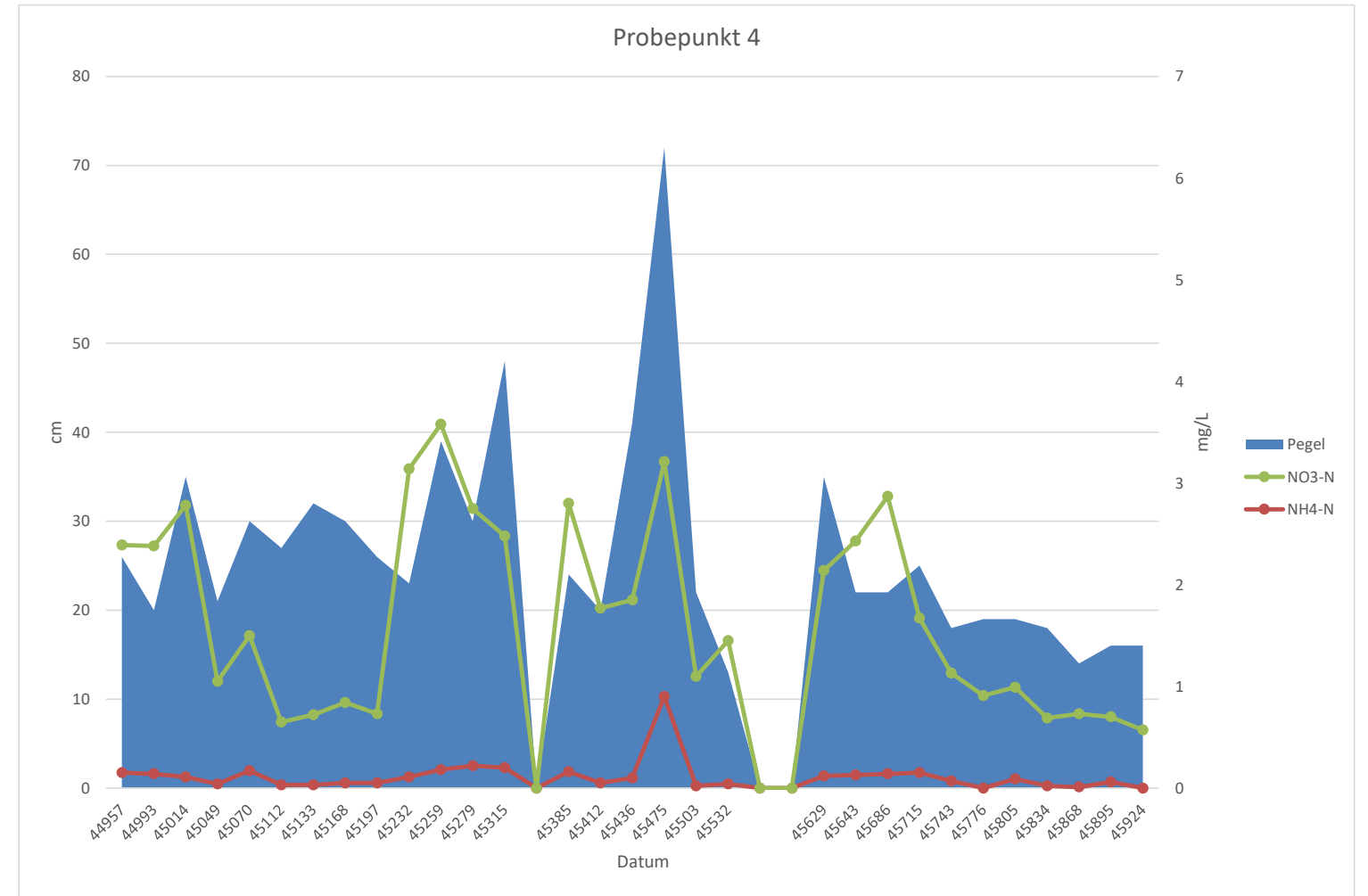
Probepunkt 3 (Federlohmühlenbach Kw)

Datum	Wetter	Pegel cm	Temp. °C	pH	NH4-N mg/L	NO3-N mg/L	Pges mg/L
31.01.2023	trocken 4° C	22	6,4	6,1	0,90	5,18	0,06
08.03.2023	trocken 2° C	18	5,1	5,8	0,11	5,33	0,24
29.03.2023	trocken 13° C	16	7,1	5,4	0,14	5,12	0,26
03.05.2023	trocken 8° C	13	8,2	6,5	0,08	0,96	0,03
24.05.2023	l. regen 10° C	16	10,3	7	0,11	0,90	0,03
05.07.2023	regen 16° C	9	12,7	6,5	0,10	0,22	0,07
26.07.2023	trocken 16° C	10	13,2	6,7	0,09	0,00	0,01
30.08.2023	trocken 17° C	13	12,3	6,7	0,05	0,16	0,05
28.09.2023	trocken 19° C	12	12,9	6,6	0,09	0,00	0,03
02.11.2023	trocken 13° C	23	11,2	5,5	0,11	7,42	0,41
29.11.2023	Schnee 1,5° C	21	5,9	4,5	0,22	5,79	0,35
19.12.2023	regen 6,5° C	48	7,8	5,2	0,26	4,02	0,27
24.01.2024	regen 9° C	58	7,3	5,8	0,22	2,71	0,57
03.04.2024	trocken 10° C	36	9,2	5,2	0,15	4,23	0,38
30.04.2024	trocken 17° C	21	11,4	5,8	0,11	2,19	0,11
24.05.2024	trocken 15° C	26	14	5,7	0,38	6,02	0,36
02.07.2024	regen 15° C	25	14,5	5,2	0,16	6,96	0,40
30.07.2024	trocken 21° C	18	13	6,8	0,08	0,38	0,07
28.08.2024	trocken 18° C	12	14,1	6,6	0,08	0,57	0,08
03.12.2024	trocken 8° C	19	8,4	5,4	0,11	5,18	0,16
17.12.2024	trocken 10° C	16	8,7	5,6	0,15	5,42	0,19
29.01.2025	Regen 8° C	30	6,9	5	0,12	5,79	0,24
27.02.2025	Trocken 6° C	15	7,5	6,7	0,21	1,99	0,10
27.03.2025	Trocken 8° C	17	9,2	6,8	0,12	0,40	
29.04.2025	Trocken 15 °C	10	10	6,8	0,08	0,16	0,05
28.05.2025	Regen 16° C	9	12	6,5	0,08	0,17	0,05
26.06.2025	Trocken 25 °C	12	13,5	7,3	0,07	0,04	0,04
30.07.2025	Trocken 19 °C	10	13,3	6,6	0,09	0,00	0,09
26.08.2025	Trocken 15 °C	8	11,4	6,6	0,07	0,04	0,05
24.09.2025	Trocken 11 °C	10	9,9	6,7	0,06	0,04	0,04



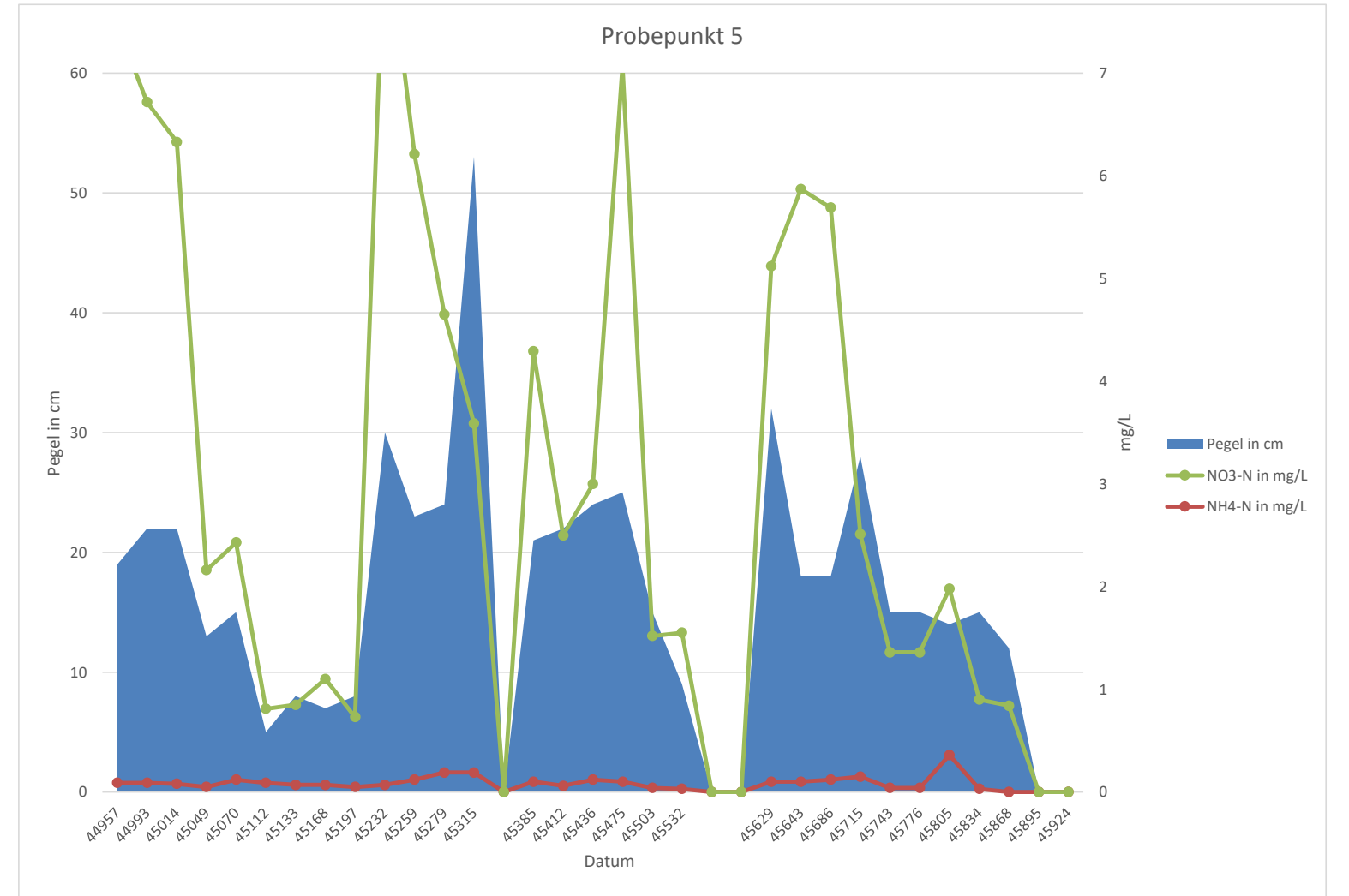
Probepunkt 4 (Federlohmühlenbach Hemsb)

Datum	Wetter	Pegel cm	Temp. °C	pH	NH4-N mg/L	NO3-N mg/L	Pges mg/L
31.01.2023	trocken 4° C	26	5,3	7,1	0,15	2,24	0,03
08.03.2023	trocken 2°C	20	4,5	7	0,14	2,24	0,04
29.03.2023	trocken 13°C	35	6,7	6,9	0,11	2,67	0,05
03.05.2023	trockem 8°C	21	8,5	7,2	0,04	1,01	0,01
24.05.2023	l. regen 10°C	30	12,2	7,5	0,17	1,33	0,05
05.07.2023	regen 16°C	27	15,2	7,3	0,03	0,62	0,03
26.07.2023	trocken 16°C	32	14,9	7,3	0,03	0,69	0,01
30.08.2023	trocken 17°C	30	14,9	7,3	0,05	0,79	0,06
28.09.2023	trocken 19°C	26	15	7,3	0,05	0,68	0,02
02.11.2023	trocken 13°C	23	11,1	6,7	0,11	3,03	0,10
29.11.2023	Schnee 1,5°C	39	4,9	6,4	0,18	3,40	0,11
19.12.2023	regen 6,5°C	30	7,6	6,6	0,22	2,53	0,03
24.01.2024	regen 9°C	48	7,8	6,4	0,20	2,28	0,10
03.04.2024	trocken 10°C	24	9,6	6,6	0,16	2,64	0,13
30.04.2024	trocken 17°C	20	13,8	7,1	0,05	1,72	0,07
24.05.2024	trocken 15°C	41	14,9	7	0,10	1,75	0,10
02.07.2024	regen 15°C	72	15,4	6,6	0,90	2,31	0,21
30.07.2024	trocken 21°C	22	16,1	7,2	0,02	1,08	0,05
28.08.2024	trocken 18°C	13	14,8	7,3	0,04	1,41	0,03
03.12.2024	trocken 8°C	35	7,9	7,1	0,12	2,02	0,05
17.12.2024	trocken 10°C	22	8,5	7,1	0,13	2,30	0,08
29.01.2025	Regen 8° C	22	6,8	6,8	0,14	2,73	0,08
27.02.2025	Trocken 6° C	25	6,1	7,4	0,15	1,52	0,07
27.03.2025	Trocken 8°C	18	6,9	7,3	0,07	1,06	0,05
29.04.2025	Trocken 15 °C	19	13,4	7,7	0,00	0,91	0,05
28.05.2025	Regen 16°C	19	14,8	7,3	0,09	0,90	0,05
26.06.2025	Trocken 25 °C	18	16,5	7,5	0,02	0,67	0,03
30.07.2025	Trocken 19 °C	14	14,8	7,3	0,01	0,72	0,07
26.08.2025	Trocken 15 °C	16	14,3	7,4	0,06	0,64	0,04
24.09.2025	Trocken 11 °C	16	9,9	7,5	0,00	0,57	0,01



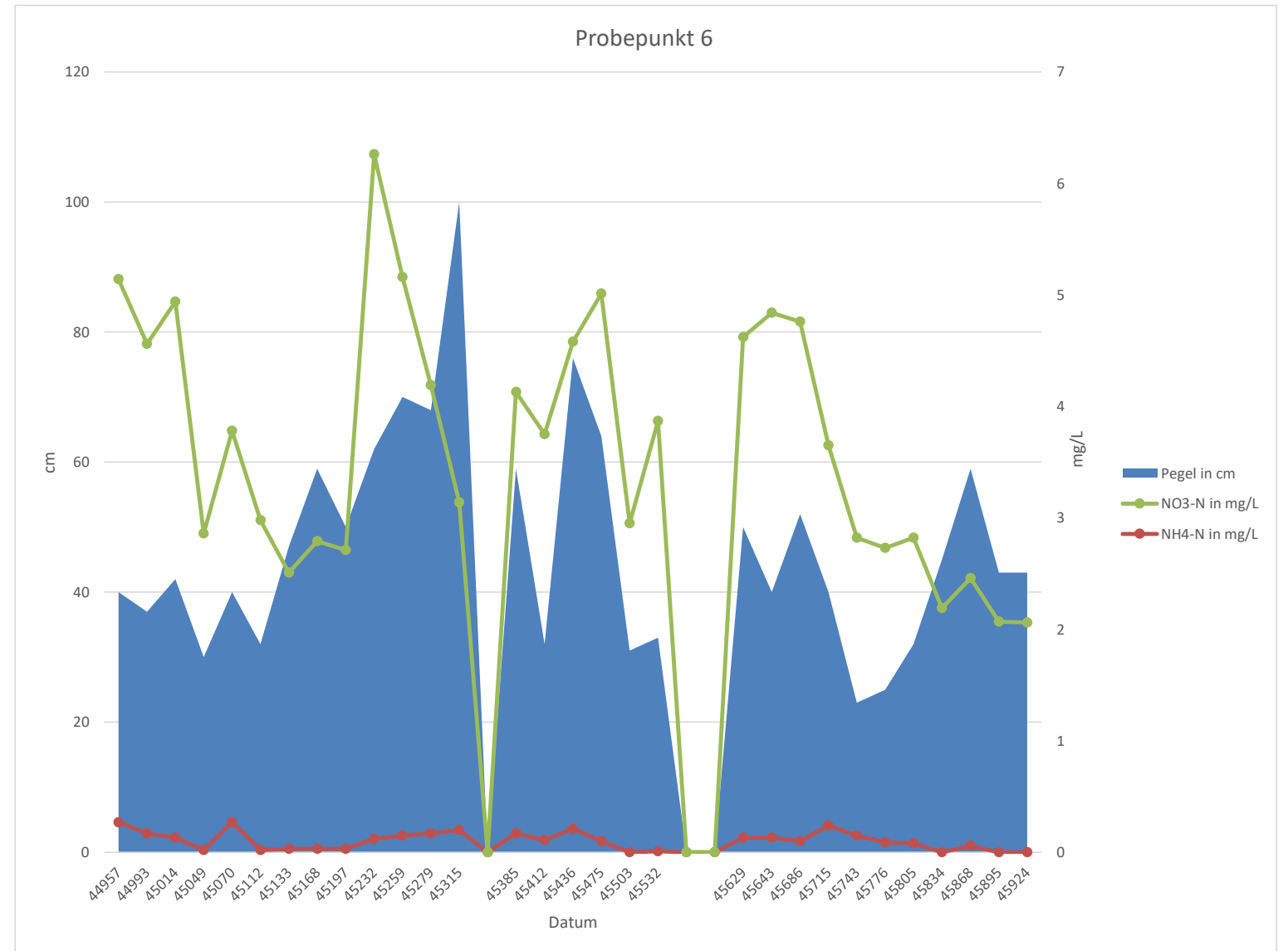
Probepunkt 5 (Hasselbach Hemsb)

Datum	Wetter	Pegel cm	Temp. °C	pH	NH4-N mg/L	NO3-N mg/L	Pges mg/L
31.01.2023	trocken 4° C	19	5,2	7,3	0,09	7,38	0,02
08.03.2023	trocken 2° C	22	4,1	7	0,09	6,63	0,06
29.03.2023	trocken 13° C	22	6,1	7,1	0,08	6,25	0,08
03.05.2023	trockem 8° C	13	8,5	7,8	0,05	2,11	0,06
24.05.2023	l. regen 10° C	15	11,6	7,8	0,12	2,31	0,08
05.07.2023	regen 16° C	5	14,5	7,6	0,09	0,72	0,07
26.07.2023	trocken 16° C	8	14,7	7,1	0,07	0,78	0,06
30.08.2023	trocken 17° C	7	14	7,6	0,07	1,03	0,09
28.09.2023	trocken 19° C	8	14,2	7,6	0,05	0,68	0,04
02.11.2023	trocken 13° C	30	11,1	6,8	0,07	8,50	0,10
29.11.2023	Schnee 1,5° C	23	4,7	6,5	0,12	6,09	0,14
19.12.2023	regen 6,5° C	24	7,4	6,7	0,19	4,46	0,09
24.01.2024	regen 9° C	53	7,2	6,5	0,19	3,40	0,78
03.04.2024	trocken 10° C	21	9,3	6,8	0,10	4,19	0,15
30.04.2024	trocken 17° C	22	13,7	7,2	0,06	2,44	0,14
24.05.2024	trocken 15° C	24	14,7	7,1	0,12	2,88	0,19
02.07.2024	regen 15° C	25	15,4	6,8	0,10	6,97	0,16
30.07.2024	trocken 21° C	15	14,9	7,8	0,04	1,48	0,11
28.08.2024	trocken 18° C	9	14,2	7,2	0,03	1,52	0,08
03.12.2024	trocken 8° C	32	7,7	7,2	0,10	5,02	0,08
17.12.2024	trocken 10° C	18	8,4	7,3	0,10	5,77	0,12
29.01.2025	Regen 8° C	18	6,2	7	0,12	5,57	0,12
27.02.2025	Trocken 6° C	28	5,1	7,5	0,15	2,36	0,11
27.03.2025	Trocken 8° C	15	6,8	7,4	0,04	1,32	0,09
29.04.2025	Trocken 15 °C	15	9,8	7,6	0,04	1,32	0,09
28.05.2025	Regen 16° C	14	12,6	7,4	0,36	1,62	0,14
26.06.2025	Trocken 25 °C	15	16,8	7,6	0,03	0,87	0,10
30.07.2025	Trocken 19 °C	12	14,6	7,7	0,00	0,84	0,14
26.08.2025	Trocken 15 °C						
24.09.2025	Trocken 11 °C						



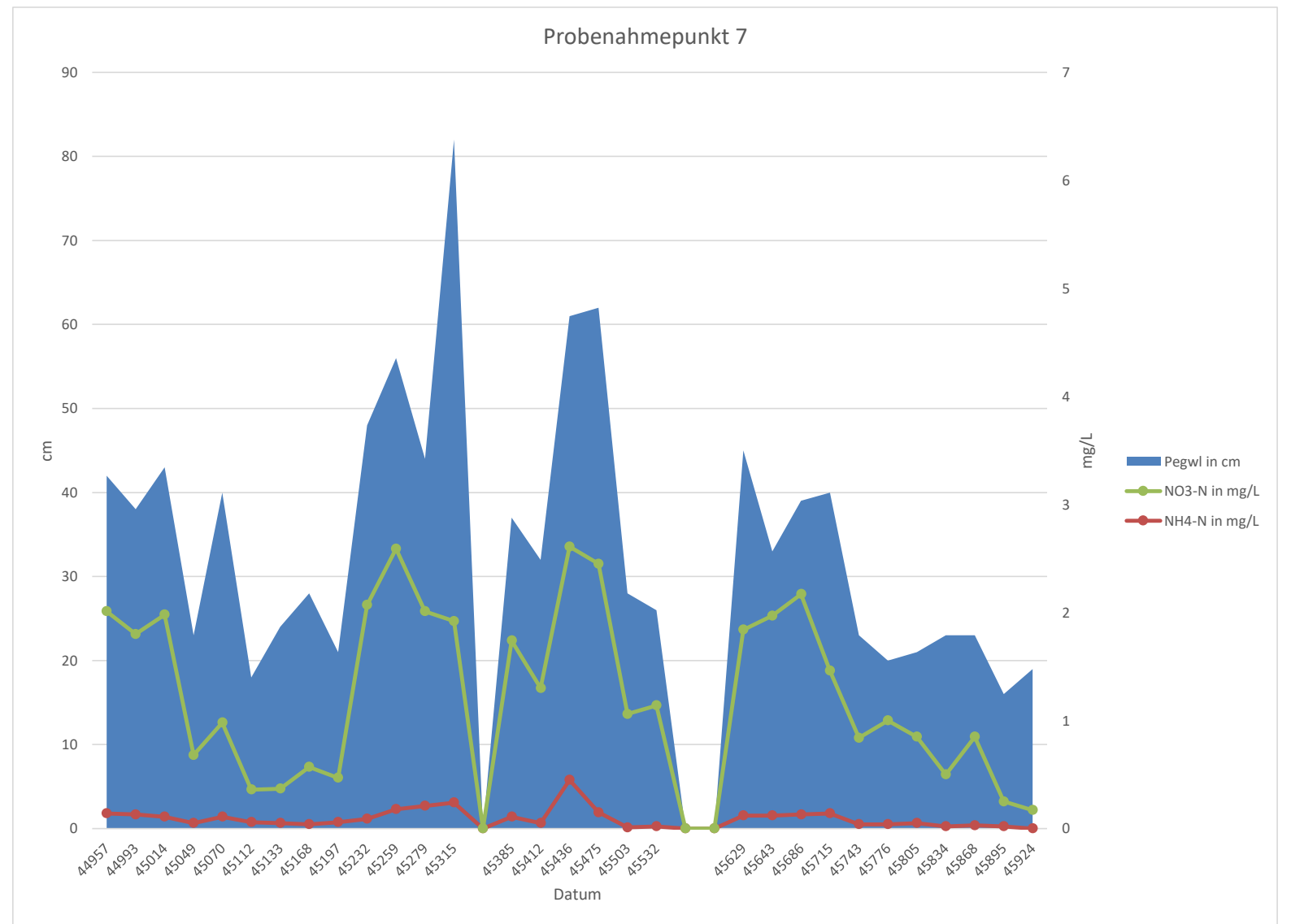
Probepunkt 6 (Visselbach Bo)

Datum	Wetter	Pegel cm	Temp. °C	pH	NH4-N mg/L	NO3-N mg/L	Pges mg/L
31.01.2023	trocken 4° C	40	5,9	7,4	0,27	4,87	0,03
08.03.2023	trocken 2°C	37	4,8	7,2	0,17	4,39	0,05
29.03.2023	trocken 13°C	42	7,1	7,29	0,13	4,81	0,05
03.05.2023	trockem 8°C	30	9,1	7,6	0,02	2,84	0,05
24.05.2023	l. regen 10°C	40	12	7,3	0,27	3,51	0,09
05.07.2023	regen 16°C	32	15,1	7,8	0,02	2,96	0,05
26.07.2023	trocken 16°C	47	15,2	7,5	0,03	2,48	0,04
30.08.2023	trocken 17°C	59	14,8	7,6	0,03	2,76	0,05
28.09.2023	trocken 19°C	50	14,5	7,4	0,03	2,68	0,03
02.11.2023	trocken 13°C	62	11	6,9	0,12	6,14	0,08
29.11.2023	Schnee 1,5°C	70	6,1	6,8	0,15	5,01	0,09
19.12.2023	regen 6,5°C	68	7,7	6,9	0,17	4,02	0,04
24.01.2024	regen 9°C	100	7,4	6,8	0,20	2,94	0,20
03.04.2024	trocken 10°C	59	9,8	6,9	0,17	3,96	0,09
30.04.2024	trocken 17°C	32	13	7,4	0,11	3,64	0,07
24.05.2024	trocken 15°C	76	14,7	6,9	0,21	4,37	0,18
02.07.2024	regen 15°C	64	16,1	6,9	0,10	4,91	0,16
30.07.2024	trocken 21°C	31	16,1	7,4	0,00	2,95	0,06
28.08.2024	trocken 18°C	33	15,4	7,3	0,01	3,86	0,09
03.12.2024	trocken 8°C	50	6,7	7,3	0,13	4,49	0,04
17.12.2024	trocken 10°C	40	8,7	7,4	0,13	4,71	0,08
29.01.2025	Regen 8° C	52	6,7	7,2	0,10	4,66	0,67
27.02.2025	Trocken 6° C	40	5,2	7,6	0,24	3,41	0,06
27.03.2025	Trocken 8°C	23	9,5	7,4	0,15	2,67	0,05
29.04.2025	Trocken 15 °C	25	10,6	7,7	0,09	2,64	0,05
28.05.2025	Regen 16°C	32	14	7,5	0,08	2,74	0,08
26.06.2025	Trocken 25 °C	45	16,7	7,6	0,00	2,19	0,07
30.07.2025	Trocken 19 °C	59	15,5	7,4	0,06	2,40	0,05
26.08.2025	Trocken 15 °C	43	14,9	7,5	0,00	2,07	0,05
24.09.2025	Trocken 11 °C	43	10,4	7,6	0,00	2,06	0,03



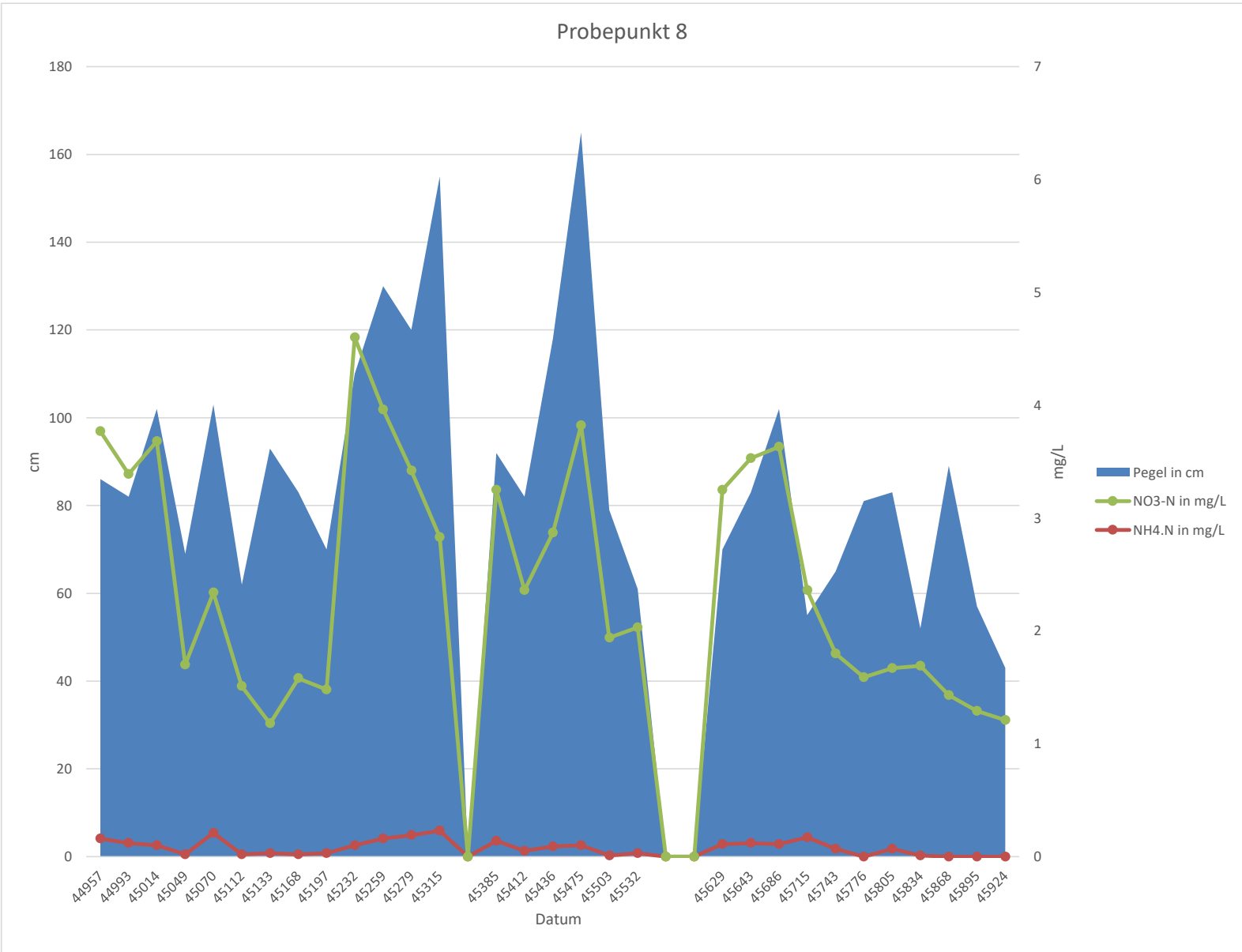
Probepunkt 7 (Rodau Bo oben)

Datum	Wetter	Pegel cm	Temp. °C	pH	NH4-N mg/L	NO3-N mg/L	Pges mg/L
31.01.2023	trocken 4° C	42	5,5	7,3	0,14	1,87	0,02
08.03.2023	trocken 2° C	38	4,6	7,3	0,13	1,67	0,04
29.03.2023	trocken 13° C	43	6,8	7,38	0,11	1,87	0,06
03.05.2023	trockem 8° C	23	8,7	7,8	0,05	0,63	0,01
24.05.2023	l. regen 10° C	40	11,1	7,6	0,11	0,87	0,04
05.07.2023	regen 16° C	18	14,6	7,6	0,06	0,30	0,05
26.07.2023	trocken 16° C	24	14,6	7,8	0,05	0,32	0,03
30.08.2023	trocken 17° C	28	14	7,6	0,04	0,53	0,06
28.09.2023	trocken 19° C	21	14,7	7,7	0,06	0,41	0,04
02.11.2023	trocken 13° C	48	11	7,1	0,09	1,98	0,07
29.11.2023	Schnee 1,5° C	56	5,6	7	0,18	2,41	0,11
19.12.2023	regen 6,5° C	44	7,8	7	0,21	1,80	0,03
24.01.2024	regen 9° C	82	7,7	7	0,24	1,68	0,11
03.04.2024	trocken 10° C	37	9,4	7,2	0,11	1,63	0,11
30.04.2024	trocken 17° C	32	13	7,5	0,05	1,25	0,08
24.05.2024	trocken 15° C	61	14,3	7	0,45	2,16	0,20
02.07.2024	regen 15° C	62	15,4	7	0,15	2,30	0,17
30.07.2024	trocken 21° C	28	15,7	7,8	0,01	1,05	0,08
28.08.2024	trocken 18° C	26	15,4	7,8	0,02	1,12	0,06
03.12.2024	trocken 8° C	45	8,6	7,4	0,12	1,72	0,05
17.12.2024	trocken 10° C	33	8,8	7,5	0,12	1,85	0,08
29.01.2025	Regen 8° C	39	6,5	7,3	0,13	2,04	0,08
27.02.2025	Trocken 6° C	40	5,8	7,4	0,14	1,32	0,08
27.03.2025	Trocken 8° C	23	7,2	7,7	0,04	0,80	0,05
29.04.2025	Trocken 15 °C	20	10,9	7,6	0,04	0,96	0,05
28.05.2025	Regen 16° C	21	13,9	7,5	0,05	0,80	0,06
26.06.2025	Trocken 25 °C	23	17	7,7	0,02	0,48	0,08
30.07.2025	Trocken 19 °C	23	15,2	7,5	0,03	0,82	0,09
26.08.2025	Trocken 15 °C	16	13,7	7,8	0,02	0,23	0,06
24.09.2025	Trocken 11 °C	19	10,2	7,9	0,00	0,17	0,05



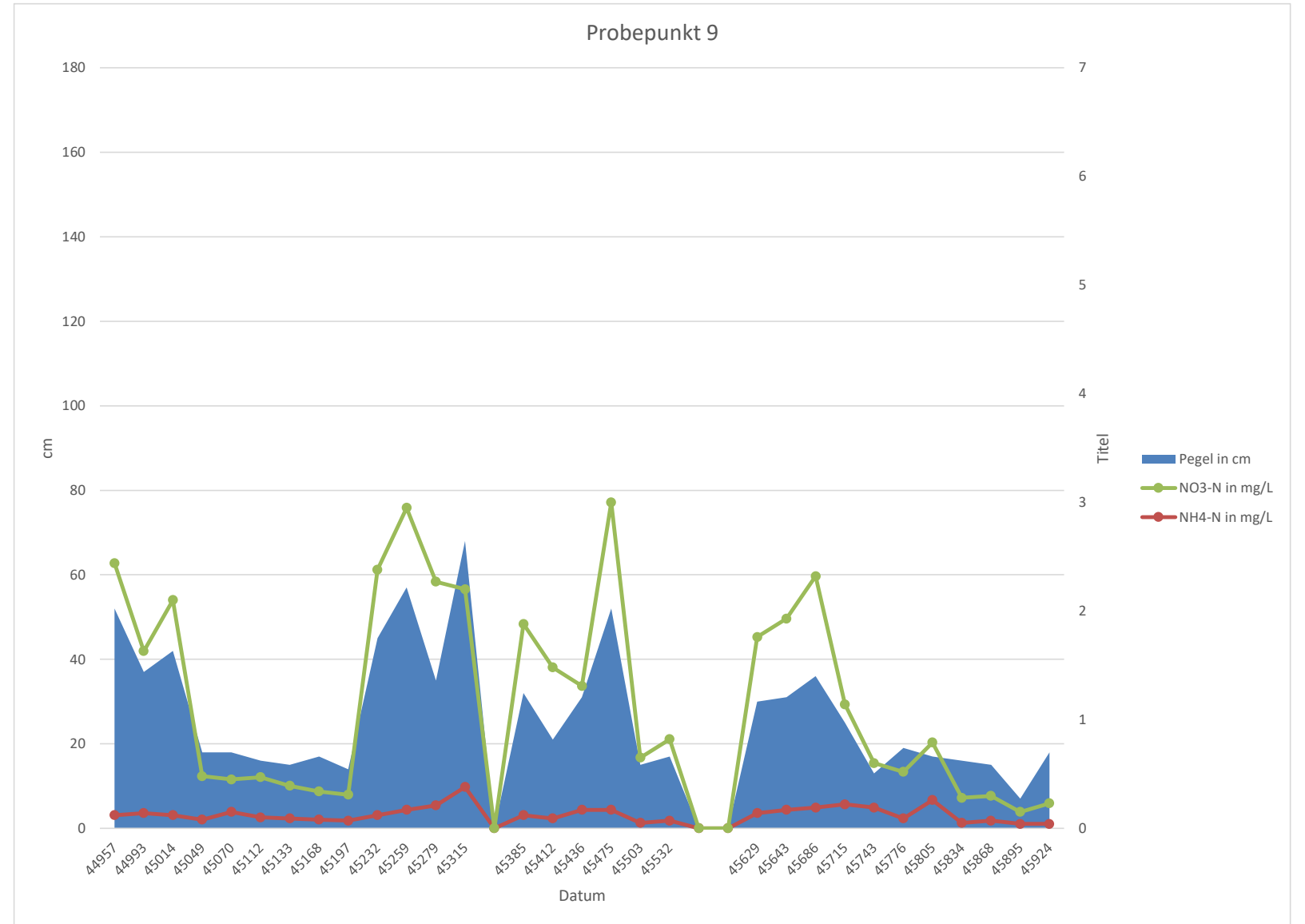
Probepunkt 8 (Rodau Hemsb)

Datum	Wetter	Pegel cm	Temp. °C	pH	NH4-N mg/L	NO3-N mg/L	Pges mg/L
31.01.2023	trocken 4°C	86	5,3	7,2	0,16	3,61	0,03
08.03.2023	trocken 2°C	82	4,4	7,2	0,12	3,27	0,06
29.03.2023	trocken 13°C	102	6,7	7,08	0,10	3,58	0,06
03.05.2023	trockem 8°C	69	9	7,5	0,02	1,68	0,02
24.05.2023	l. regen 10°C	103	12,1	7,5	0,21	2,13	0,08
05.07.2023	regen 16°C	62	15,5	7,3	0,02	1,49	0,05
26.07.2023	trocken 16°C	93	15,6	7,6	0,03	1,15	0,03
30.08.2023	trocken 17°C	83	14,8	7,3	0,02	1,56	0,05
28.09.2023	trocken 19°C	70	14,7	7,5	0,03	1,45	0,02
02.11.2023	trocken 13°C	110	11,2	6,9	0,10	4,50	0,09
29.11.2023	Schnee 1,5°C	130	5,2	6,8	0,16	3,80	0,10
19.12.2023	regen 6,5°C	120	7,6	7	0,19	3,23	0,06
24.01.2024	regen 9°C	155	7,6	6,8	0,23	2,60	0,13
03.04.2024	trocken 10°C	92	9,5	7,1	0,14	3,11	0,12
30.04.2024	trocken 17°C	82	13,1	7,3	0,05	2,31	0,10
24.05.2024	trocken 15°C	118	15,8	7,1	0,09	2,78	0,11
02.07.2024	regen 15°C	165	15,8	6,9	0,10	3,72	0,22
30.07.2024	trocken 21°C	79	16,6	7,4	0,01	1,93	0,70
28.08.2024	trocken 18°C	61	15,4	7,5	0,03	2,00	0,06
03.12.2024	trocken 8°C	70	8,1	7,3	0,11	3,14	0,05
17.12.2024	trocken 10°C	83	8,6	7,4	0,12	3,41	0,10
29.01.2025	Regen 8°C	102	6,5	7,3	0,11	3,52	0,09
27.02.2025	Trocken 6°C	55	6	7,5	0,17	2,19	0,09
27.03.2025	Trocken 8°C	65	7,3	7,5	0,07	1,73	
29.04.2025	Trocken 15°C	81	12,9	7,8	0,00	1,59	0,06
28.05.2025	Regen 16°C	83	14,4	7,5	0,07	1,60	0,08
26.06.2025	Trocken 25°C	52	17,1	7,5	0,01	1,68	0,07
30.07.2025	Trocken 19°C	89	16,1	7,4	0,00	1,43	0,09
26.08.2025	Trocken 15°C	57	14,8	7,4	0,00	1,29	0,02
24.09.2025	Trocken 11°C	43	10,8	7,6	0,00	1,21	0,03



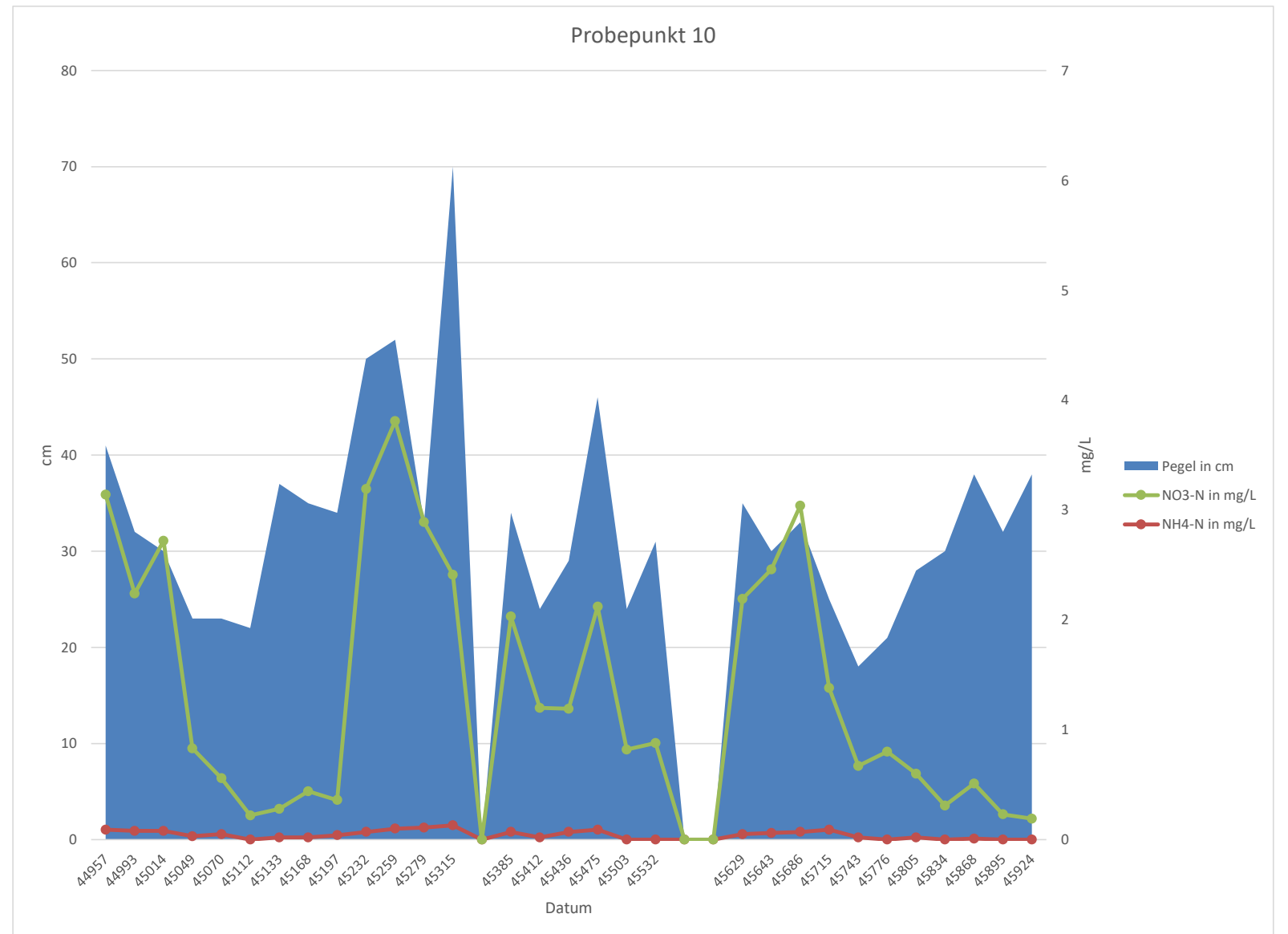
Probepunkt 9 (Bruchwiesenbach Hemsl)

Datum	Wetter	Pegel cm	Temp. °C	pH	NH4-N mg/L	NO3-N mg/L	Pges mg/L
31.01.2023	trocken 4° C	52	5,2	7,3	0,12	2,32	0,06
08.03.2023	trocken 2°C	37	4,2	7,4	0,14	1,49	0,05
29.03.2023	trocken 13°C	42	6,7	7,44	0,12	1,98	0,07
03.05.2023	trockem 8°C	18	9	7,7	0,08	0,40	0,02
24.05.2023	l. regen 10°C	18	10,9	7,8	0,15	0,30	0,06
05.07.2023	regen 16°C	16	14,5	7,6	0,10	0,37	0,09
26.07.2023	trocken 16°C	15	14,1	7,8	0,09	0,30	0,07
30.08.2023	trocken 17°C	17	14,5	7,6	0,08	0,26	0,09
28.09.2023	trocken 19°C	14	15	7,7	0,07	0,24	0,06
02.11.2023	trocken 13°C	45	10,8	7,2	0,12	2,26	0,13
29.11.2023	Schnee 1,5°C	57	5,2	7,1	0,17	2,78	0,16
19.12.2023	regen 6,5°C	35	7,7	7,2	0,21	2,06	0,08
24.01.2024	regen 9°C	68	7,6	6,5	0,38	1,82	0,21
03.04.2024	trocken 10°C	32	9,5	7,2	0,12	1,76	0,12
30.04.2024	trocken 17°C	21	13,3	7,5	0,09	1,39	0,01
24.05.2024	trocken 15°C	31	14,7	7,3	0,17	1,14	0,17
02.07.2024	regen 15°C	52	15,7	7	0,17	2,83	0,26
30.07.2024	trocken 21°C	15	16,6	7,8	0,05	0,60	0,08
28.08.2024	trocken 18°C	17	15,3	7,7	0,07	0,75	0,10
03.12.2024	trocken 8°C	30	8,4	7,5	0,14	1,62	0,11
17.12.2024	trocken 10°C	31	7,1	7,5	0,17	1,76	0,11
29.01.2025	Regen 8° C	36	6,9	7,4	0,19	2,13	0,13
27.02.2025	Trocken 6° C	25	6	7,5	0,22	0,92	0,12
27.03.2025	Trocken 8°C	13	7,7	7,6	0,19	0,41	
29.04.2025	Trocken 15 °C	19	13,1	7,7	0,09	0,43	0,07
28.05.2025	Regen 16°C	17	14,1	7,6	0,26	0,53	0,21
26.06.2025	Trocken 25 °C	16	17,8	7,8	0,05	0,23	0,11
30.07.2025	Trocken 19 °C	15	14,7	7,8	0,07	0,23	0,11
26.08.2025	Trocken 15 °C	7	13	7,7	0,04	0,11	0,08
24.09.2025	Trocken 11 °C	18	12	7,9	0,04	0,19	0,08



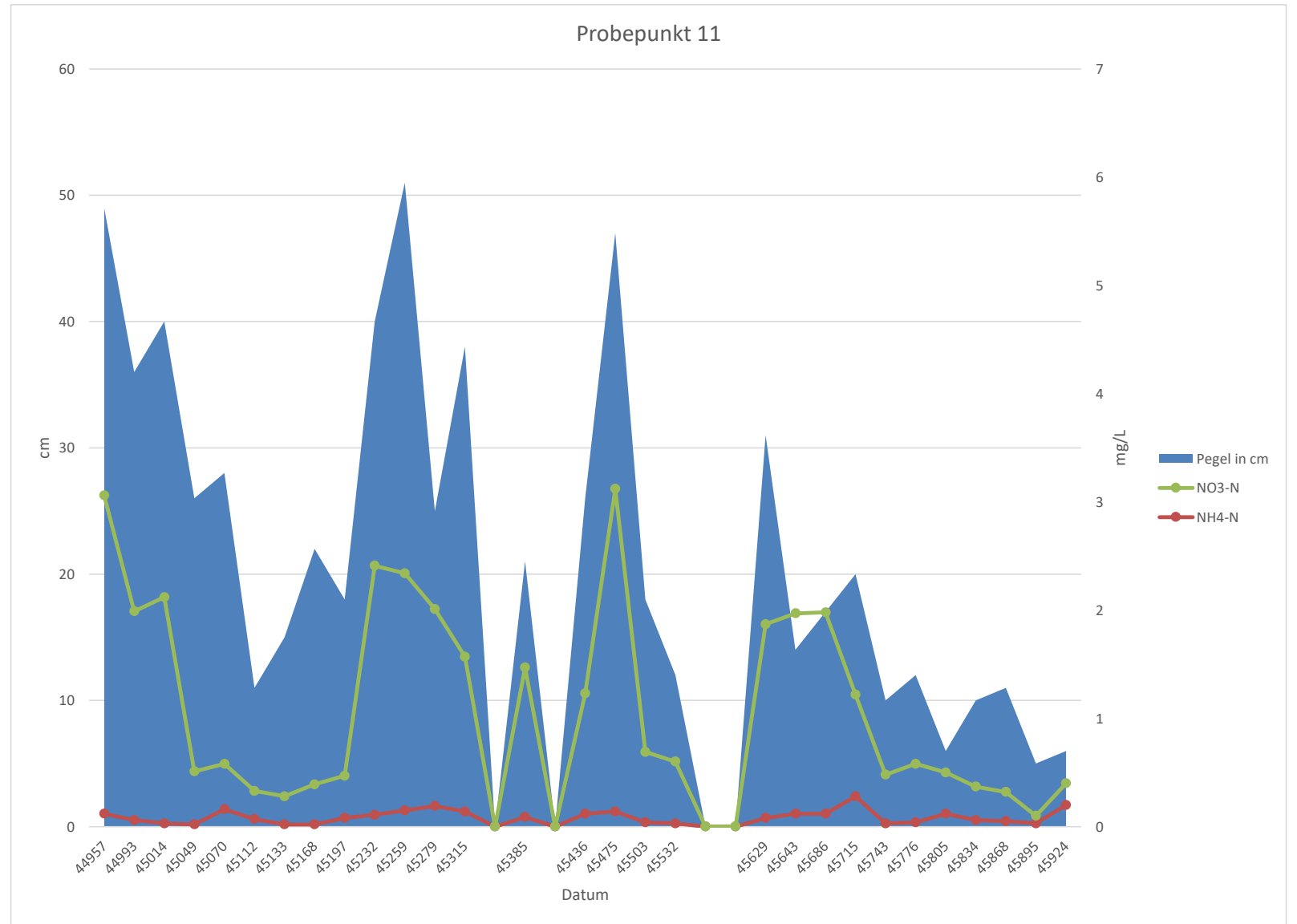
Probepunkt 10 (Wiedau Hemsl)

Datum	Wetter	Pegel cm	Temp. °C	pH	NH4-N mg/L	NO3-N mg/L	Pges mg/L
31.01.2023	trocken 4° C	41	5,9	7,4	0,09	3,05	0,01
08.03.2023	trocken 2°C	32	4,3	7,8	0,08	2,16	0,02
29.03.2023	trocken 13°C	30	6,7	7,35	0,08	2,64	0,03
03.05.2023	trockem 8°C	23	8,5	7,9	0,03	0,80	0,02
24.05.2023	l. regen 10°C	23	10,6	7,8	0,05	0,51	0,02
05.07.2023	regen 16°C	22	14,8	7,6	0,00	0,22	0,05
26.07.2023	trocken 16°C	37	13,8	7,9	0,02	0,26	0,04
30.08.2023	trocken 17°C	35	13,7	7,5	0,02	0,42	0,04
28.09.2023	trocken 19°C	34	14	7,8	0,04	0,32	0,05
02.11.2023	trocken 13°C	50	11,2	7,3	0,07	3,12	0,03
29.11.2023	Schnee 1,5°C	52	5,8	7,2	0,10	3,71	0,02
19.12.2023	regen 6,5°C	33	7,9	7,3	0,11	2,78	0,02
24.01.2024	regen 9°C	70	7,9	7,1	0,13	2,28	0,05
03.04.2024	trocken 10°C	34	9,4	7,4	0,07	1,96	0,06
30.04.2024	trocken 17°C	24	1,9	7,6	0,02	1,18	0,06
24.05.2024	trocken 15°C	29	13,8	7,3	0,07	1,12	0,07
02.07.2024	regen 15°C	46	14,8	7,3	0,09	2,03	0,09
30.07.2024	trocken 21°C	24	14,7	7,7	0,00	0,82	0,06
28.08.2024	trocken 18°C	31	15,1	7,9	0,00	0,88	0,05
03.12.2024	trocken 8°C	35	8,8	7,6	0,05	2,14	0,03
17.12.2024	trocken 10°C	30	9	7,6	0,06	2,40	0,07
29.01.2025	Regen 8° C	33	6,8	7,2	0,07	2,97	0,02
27.02.2025	Trocken 6° C	25	6,5	7,7	0,09	1,29	0,09
27.03.2025	Trocken 8°C	18	7,6	7,9	0,02	0,65	
29.04.2025	Trocken 15 °C	21	11,6	7,8	0,00	0,80	0,05
28.05.2025	Regen 16°C	28	13,4	7,5	0,02	0,58	0,05
26.06.2025	Trocken 25 °C	30	16,7	7,9	0,00	0,31	0,06
30.07.2025	Trocken 19 °C	38	14,7	7,7	0,01	0,50	0,08
26.08.2025	Trocken 15 °C	32	13,5	7,8	0,00	0,23	0,05
24.09.2025	Trocken 11 °C	38	11,2	7,9	0,00	0,19	0,05



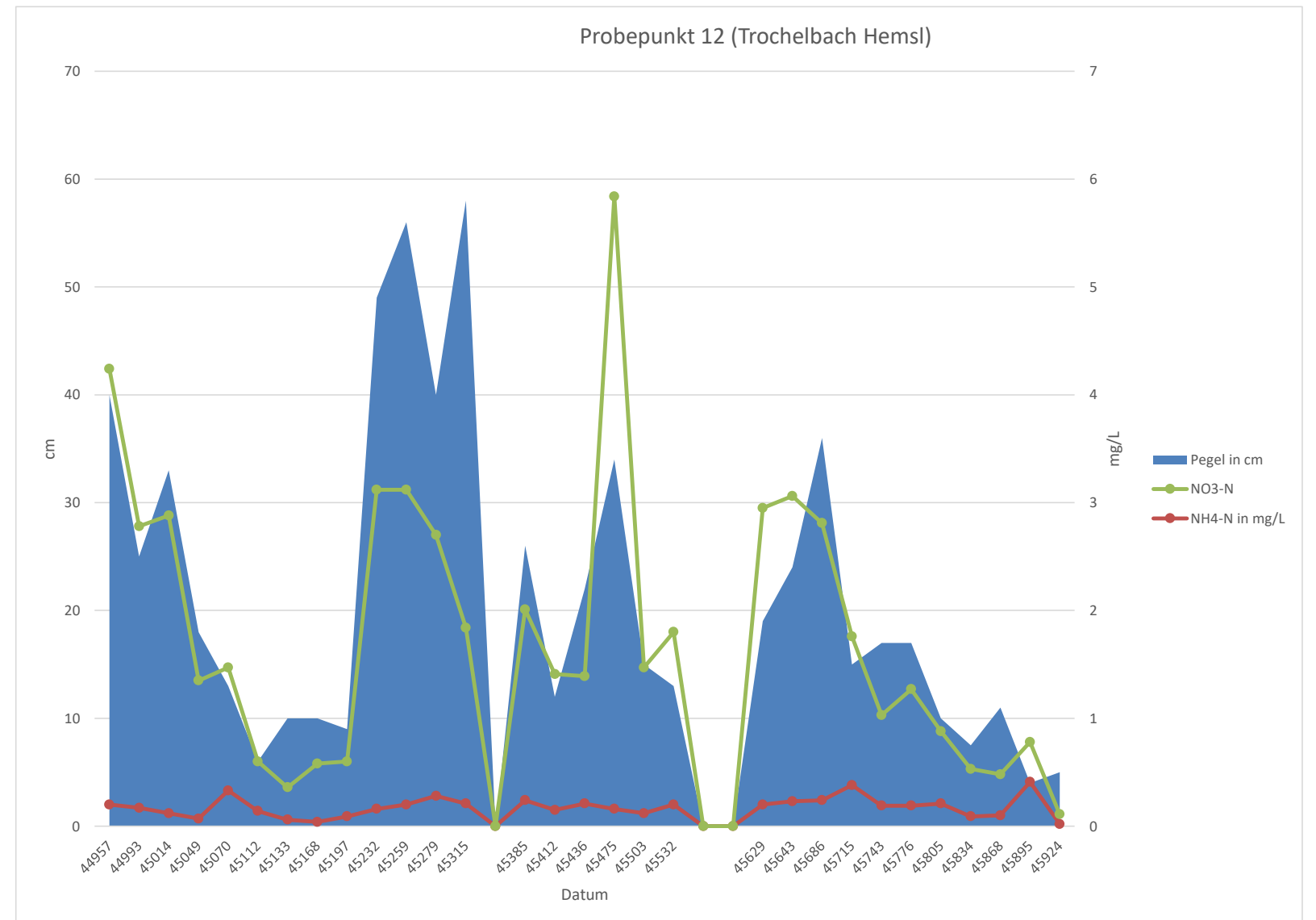
Probepunkt 11 (Trochelbach Hemsf)

Datum	Wetter	Pegel cm	Temp. °C	pH	NH4-N mg/L	NO3-N mg/L	Pges mg/L
31.01.2023	trocken 4°C	49	5,7	7,1	0,12	2,94	0,00
08.03.2023	trocken 2°C	36	4,6	7,5	0,06	1,93	0,03
29.03.2023	trocken 13°C	40	6,6	7,2	0,03	2,09	0,01
03.05.2023	trockem 8°C	26	8,8	7,5	0,02	0,49	0,00
24.05.2023	l. regen 10°C	28	10,7	7,4	0,16	0,42	0,01
05.07.2023	regen 16°C	11	13,9	7,2	0,07	0,26	0,04
26.07.2023	trocken 16°C	15	13,4	7,3	0,02	0,26	0,02
30.08.2023	trocken 17°C	22	14,5	7,5	0,02	0,37	0,06
28.09.2023	trocken 19°C	18	14,7	7,5	0,08	0,39	0,05
02.11.2023	trocken 13°C	40	11	6,9	0,11	2,30	0,03
29.11.2023	Schnee 1,5°C	51	5,7	6,9	0,15	2,19	0,02
19.12.2023	regen 6,5°C	25	7,7	7,1	0,19	1,82	0,03
24.01.2024	regen 9°C	38	8	6,9	0,14	1,43	0,03
03.04.2024	trocken 10°C	21	9,5	8,2	0,09	1,38	0,05
24.05.2024	trocken 15°C	26	14,2	7,1	0,12	1,11	0,05
02.07.2024	regen 15°C	47	15,4	6,9	0,14	2,98	0,10
30.07.2024	trocken 21°C	18	15,5	7,6	0,04	0,65	0,05
28.08.2024	trocken 18°C	12	13,7	7,7	0,03	0,57	0,08
03.12.2024	trocken 8°C	31	8,6	7,2	0,08	1,79	0,02
17.12.2024	trocken 10°C	14	8,8	7,3	0,12	1,85	0,05
29.01.2025	Regen 8°C	17	7,1	7,2	0,12	1,86	0,04
27.02.2025	Trocken 6°C	20	6,8	7,6	0,28	0,94	0,05
27.03.2025	Trocken 8°C	10	7,4	7,7	0,03	0,45	0,03
29.04.2025	Trocken 15°C	12	13,3	7,6	0,04	0,54	0,03
28.05.2025	Regen 16°C	6	14	7,4	0,12	0,38	0,08
26.06.2025	Trocken 25°C	10	17	7,6	0,06	0,31	0,13
30.07.2025	Trocken 19°C	11	14,2	7,6	0,05	0,27	0,08
26.08.2025	Trocken 15°C	5	13,2	7,6	0,03	0,07	0,09
24.09.2025	Trocken 11°C	6	12,3	7,8	0,20	0,20	0,14



Probepunkt 12 (Trochelbach Hemsli)

Datum	Wetter	Pegel cm	Temp. °C	pH	NH4-N mg/L	NO3-N mg/L	Pges mg/L
31.01.2023	trocken 4° C	40	5,2	6,9	0,20	4,04	0,05
08.03.2023	trocken 2° C	25	4,2	7	0,17	2,61	0,05
29.03.2023	trocken 13° C	33	6,6	6,87	0,12	2,76	0,06
03.05.2023	trockem 8° C	18	8,9	7,1	0,07	1,28	0,03
24.05.2023	l. regen 10° C	13	11,6	7,3	0,33	1,14	0,06
05.07.2023	regen 16° C	6	14,4	7,2	0,14	0,46	0,08
26.07.2023	trocken 16° C	10	14,2	7,3	0,06	0,30	0,04
30.08.2023	trocken 17° C	10	14,5	7,1	0,04	0,54	0,06
28.09.2023	trocken 19° C	9	14,5	7,4	0,09	0,51	0,07
02.11.2023	trocken 13° C	49	10,9	6,6	0,16	2,96	0,12
29.11.2023	Schnee 1,5° C	56	5	6,5	0,20	2,92	0,11
19.12.2023	regen 6,5° C	40	8,2	6,7	0,28	2,42	0,08
24.01.2024	regen 9° C	58	7,7	6,7	0,21	1,63	0,13
03.04.2024	trocken 10° C	26	9,6	6,9	0,24	1,77	0,12
30.04.2024	trocken 17° C	12	13	7	0,15	1,26	0,10
24.05.2024	trocken 15° C	22	14,9	6,9	0,21	1,18	0,11
02.07.2024	regen 15° C	34	16	6,7	0,16	5,68	0,23
30.07.2024	trocken 21° C	15	15,6	7,2	0,12	1,35	0,12
28.08.2024	trocken 18° C	13	14,4	7,3	0,20	1,60	0,19
03.12.2024	trocken 8° C	19	8,3	6,9	0,20	2,75	0,06
17.12.2024	trocken 10° C	24	8,7	7,1	0,23	2,83	0,10
29.01.2025	Regen 8° C	36	6,6	6,9	0,24	2,57	0,10
27.02.2025	Trocken 6° C	15	6,4	7,5	0,38	1,38	0,14
27.03.2025	Trocken 8° C	17	6,6	7,4	0,19	0,84	
29.04.2025	Trocken 15° C	17	11	7,3	0,19	1,08	0,08
28.05.2025	Regen 16° C	10	14	7,2	0,21	0,67	0,10
26.06.2025	Trocken 25° C	7,5	17	7,5	0,09	0,44	0,12
30.07.2025	Trocken 19° C	11	14,4	7,5	0,10	0,38	0,10
26.08.2025	Trocken 15° C	4	13,1	7,1	0,41	0,37	0,16
24.09.2025	Trocken 11° C	5	10,9	7,7	0,02	0,09	0,11



Probepunkt 13 (Wiedau Hemsb)

Datum	Wetter	Pegel cm	Temp. °C	pH	NH4-N mg/L	NO3-N mg/L	Pges mg/L
31.01.2023	trocken 4° C	122	5,3	7,4	0,12	2,81	0,05
08.03.2023	trocken 2°C	79	4,2	7,5	0,09	2,30	0,07
29.03.2023	trocken 13°C	80	6,9	7,33	0,08	2,83	0,08
03.05.2023	trockem 8°C	59	9,5	7,7	0,04	0,80	0,05
24.05.2023	l. regen 10°C	57	12,7	7,7	0,08	0,66	0,07
05.07.2023	regen 16°C	60	15,7	7,5	0,04	0,39	0,08
26.07.2023	trocken 16°C	80	15,8	7,8	0,02	0,32	0,03
30.08.2023	trocken 17°C	61	14,9	7,5	0,04	0,50	0,07
28.09.2023	trocken 19°C	48	15,1	7,7	0,03	0,41	0,06
02.11.2023	trocken 13°C	105	11,7	6,9	0,09	2,90	0,09
29.11.2023	Schnee 1,5°C	180	4,9	7	0,14	3,31	0,05
19.12.2023	regen 6,5°C	150	7,6	7,2	0,17	2,55	0,08
24.01.2024	regen 9°C	190	7,3	7	0,18	2,28	0,11
03.04.2024	trocken 10°C	85	9,8	7,4	0,09	1,93	0,12
30.04.2024	trocken 17°C	53	14	7,5	0,04	1,29	0,11
24.05.2024	trocken 15°C	78	15,8	7,4	0,08	1,26	0,11
02.07.2024	regen 15°C	130	15,9	7,1	0,12	2,66	0,20
30.07.2024	trocken 21°C	52	16,9	7,7	0,01	0,92	0,10
28.08.2024	trocken 18°C	42	16	7,7	0,02	0,67	0,08
03.12.2024	trocken 8°C	68	7,8	7,6	0,09	2,27	0,06
17.12.2024	trocken 10°C	108	8,6	7,6	0,10	0,47	0,09
29.01.2025	Regen 8° C	102	6,4	7,3	0,11	2,88	0,09
27.02.2025	Trocken 6° C	75	6	7,7	0,11	1,25	0,09
27.03.2025	Trocken 8°C	48	8	7,6	0,02	0,74	0,07
29.04.2025	Trocken 15 °C	56	13,5	7,8	0,01	0,80	0,07
28.05.2025	Regen 16°C	66	14,4	7,6	0,06	0,68	0,08
26.06.2025	Trocken 25 °C	48	17,5	7,7	0,04	0,45	0,11
30.07.2025	Trocken 19 °C	58	15,8	7,6	0,01	0,40	0,10
26.08.2025	Trocken 15 °C	36	15,1	7,7	0,00	0,13	0,05
24.09.2025	Trocken 11 °C	28	11,7	7,7	0,00	0,34	0,06

